

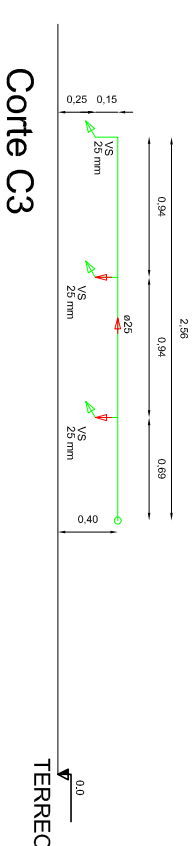
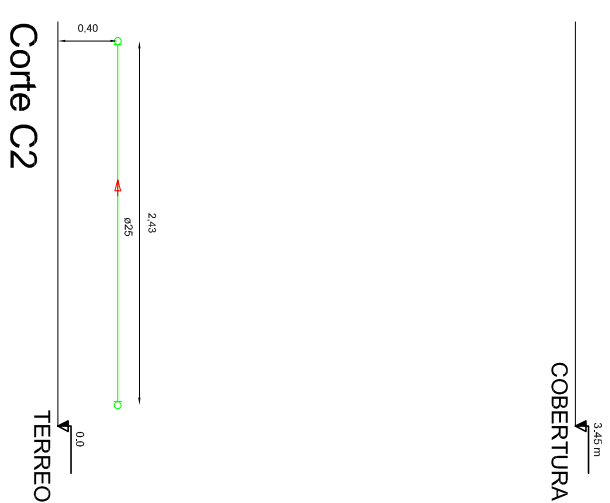
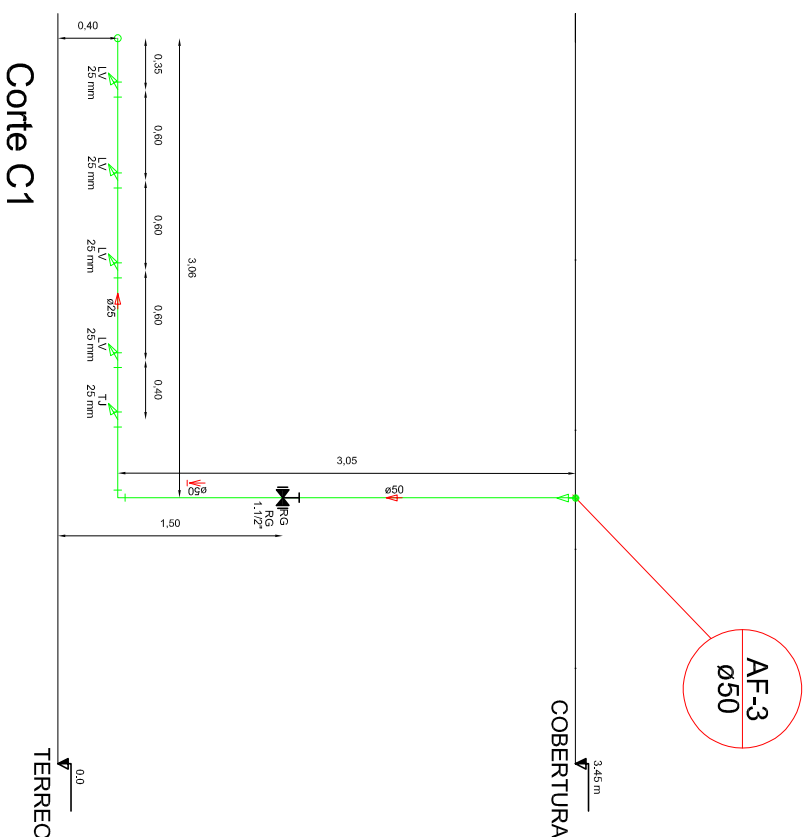
W.C FEMININO

W.C MASCULINO

W.C.FUNCIONÁRIOS E SALA PROFESSORES

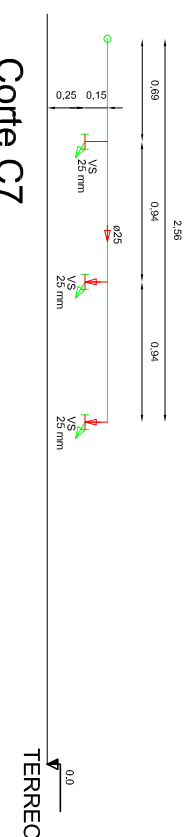
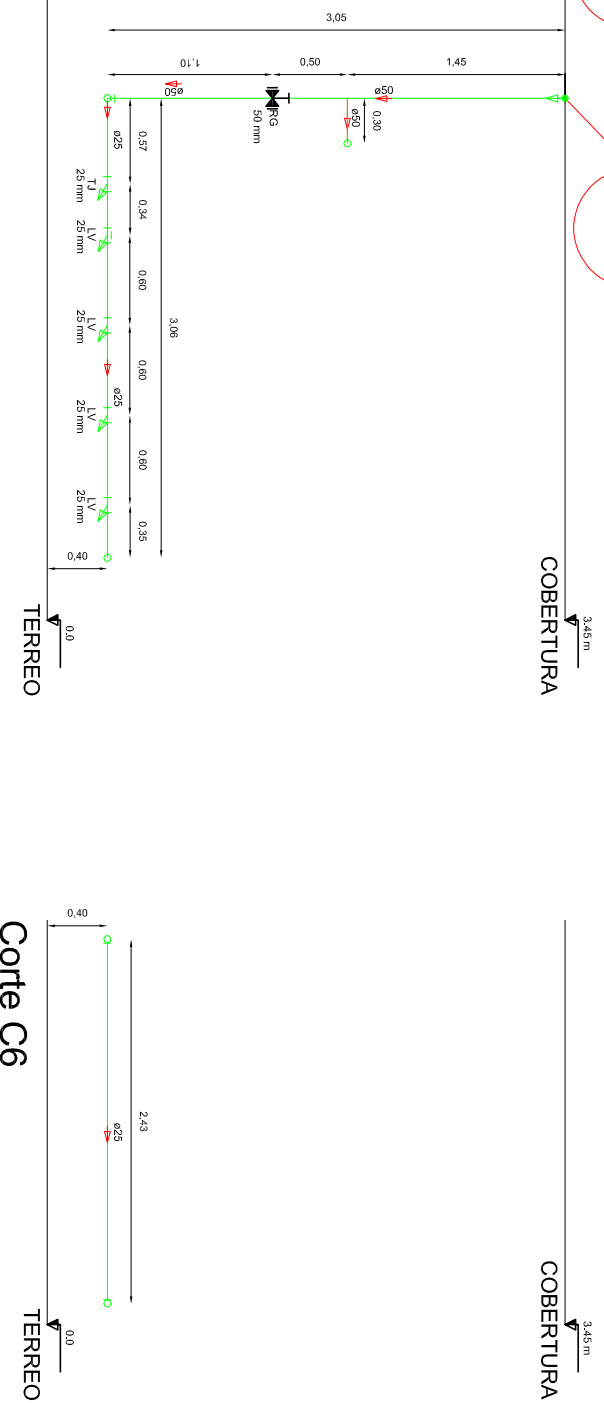
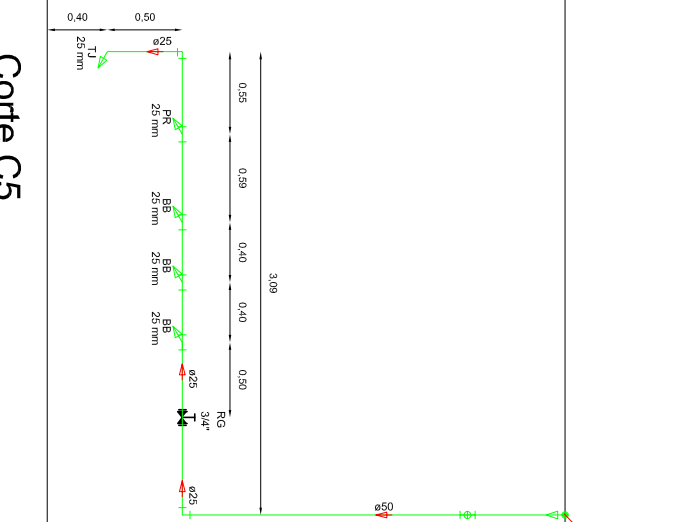
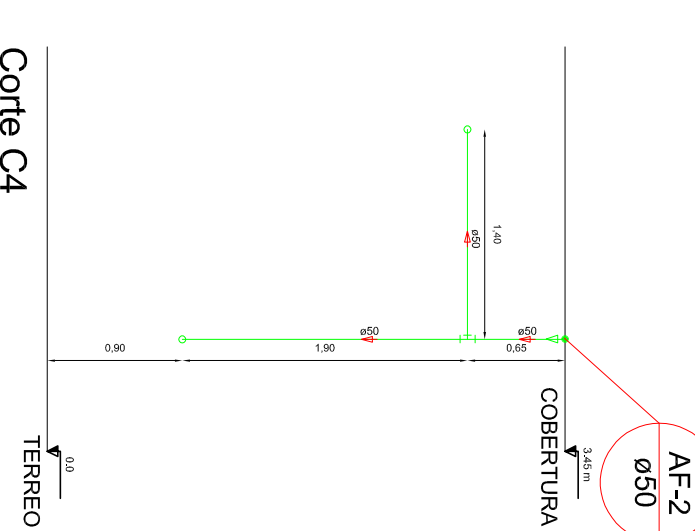
W.C PNE E BEBEDOURO

6 PLANTA ISOMÉTRICA DE ÁGUA-FRIA



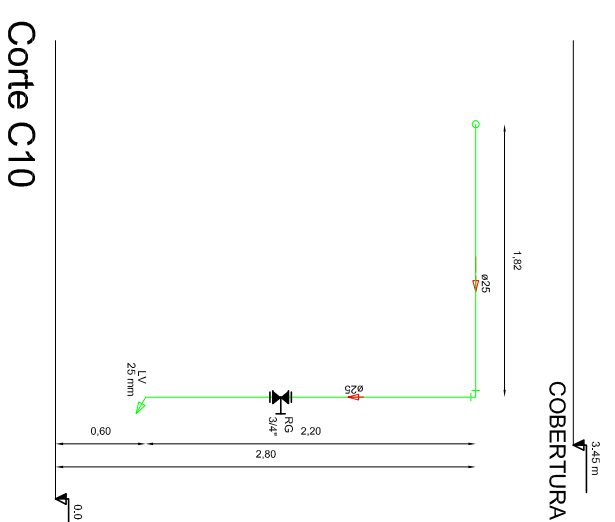
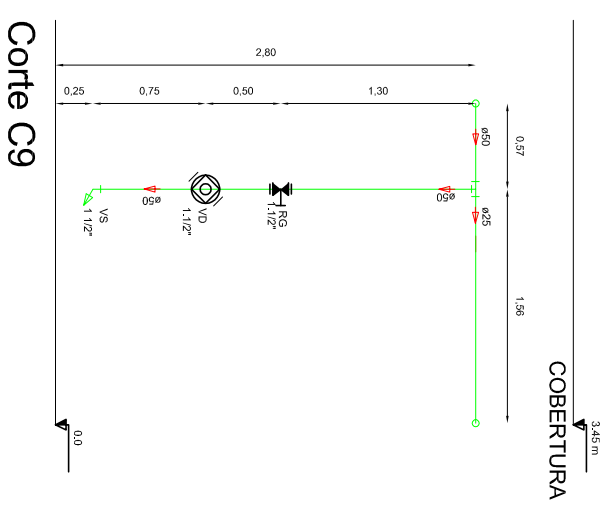
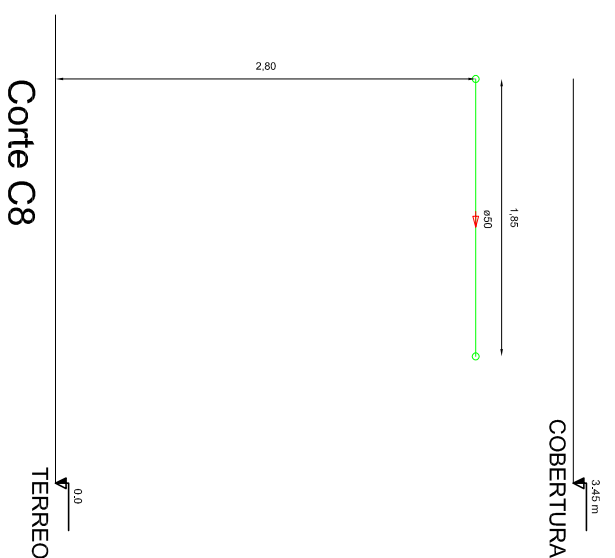
W.C MASCULINO
escala 1:100

escala 1:100



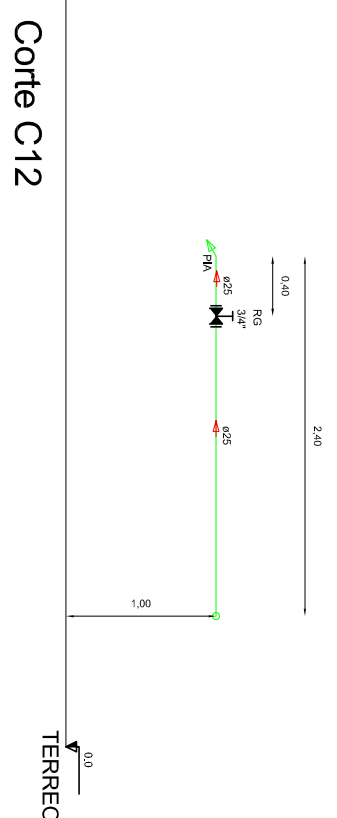
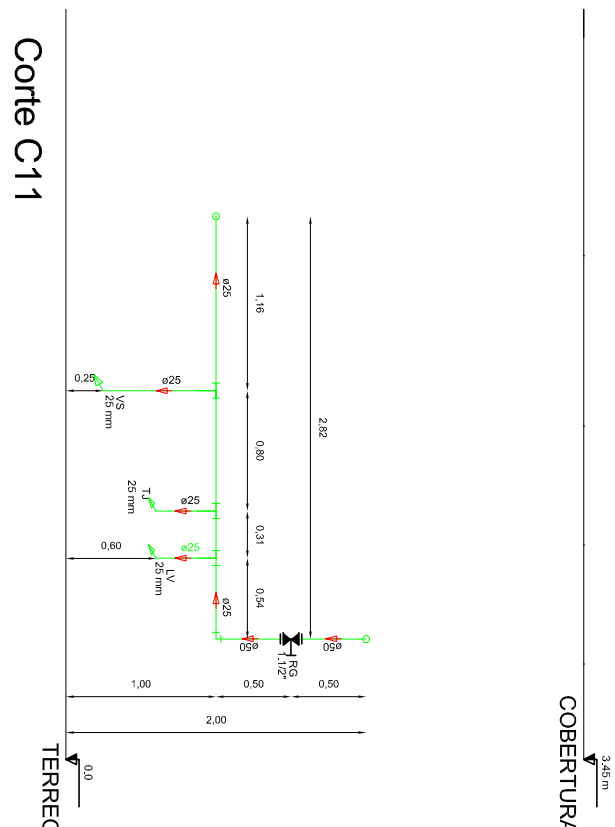
W.C FEMININO E BEBEDOURO
escala 1:100

escala 1:100



W.C PNE
escala 1:1

escala 1:100




W.C.FUNCIONÁRIOS , SALA DOS PROFESSORES

escala 1:100

7 PLANTA CORTES DA TUBULAÇÃO ÁGUA FRIA


ESCALA 1/50




LEGENDA DAS INDICAÇÕES	
60s	Rebobinar com jato de ar 30" - 72" mm
10s	Limpar com jato de ar 30"
PA	Pol. ou coroa com jato de ar 30" - 72" mm
PR	Particular com jato de ar 30" - 72" mm
TR	Respingar a grande distância com coroa 30" e jato de ar
T2	Tornido 30" - 29" mm
VS	Vácuo ou descompressão coroa 30" e jato de ar 1,42"
VO	Vácuo anelado com coroa 30" e jato de ar 1,42"

INSTRUMENTO DE CRIAÇÃO DE CENÁRIOS CINOMÁTICOS
CINEMA SOCIÁVEL, INC.

WAVELAB DE PESQUISA CINEMA SOCIÁVEL, VO



		FOLHA:
PROJETO BÁSICO		2/2
<p align="center">  MUNICÍPIO DE CARAPICUÍBA SECRETARIA DE DESENVOLVIMENTO URBANO SETOR DE PROJETOS </p>		
ASSUNTO: REFORMA ENER - ADEMAR FERRARI		
PLANTA: MICROSSINCRON - CORTE E ISOMETRIA		
LOCAL: RUA SERRA MULHER, N° 400 JARDIM PLANATO		
CARAPICUÍBA, SP 06892-400		
SITUAÇÃO SEM ESCALA	<p>SEGUNDO QUE A APROVAÇÃO DO PROJETO MATERIALIZOU O REALIZAÇÃO DO LOTEAMENTO POR PARTE DA PREFEITURA DO DIREITO DE PROPRIEDADE DO TERRENO.</p>	
TABELA DE ÁREAS	<p>PREFEITURA MUNICIPAL DE CARAPICUÍBA MARCIO AUGUSTO DOS SANTOS NETES ADMINISTRADOR PREFEITO</p>	
ÁREA CONSTRUIDA EDIFICAÇÃO: 453,37 m²		
DATA:	ESCALA:	<p>RENATO A. A. BATISTA DESENVOLVEDOR CIVIL CREA-SP N° 5070295/44</p>
	REVISÃO:	