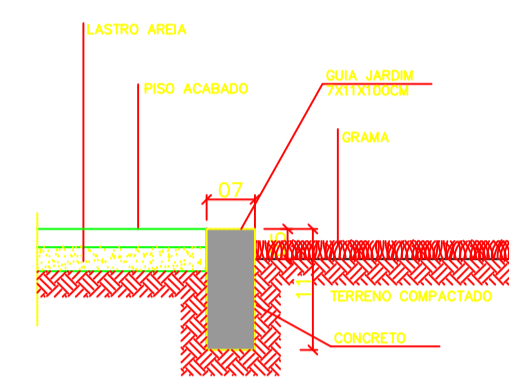
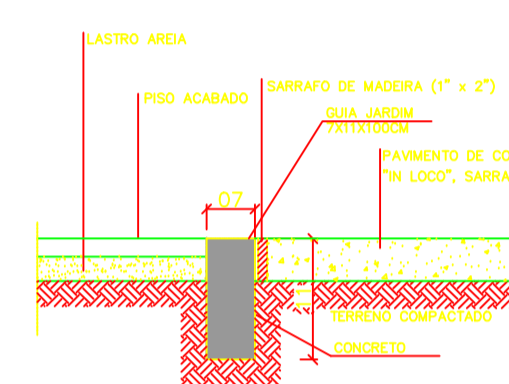


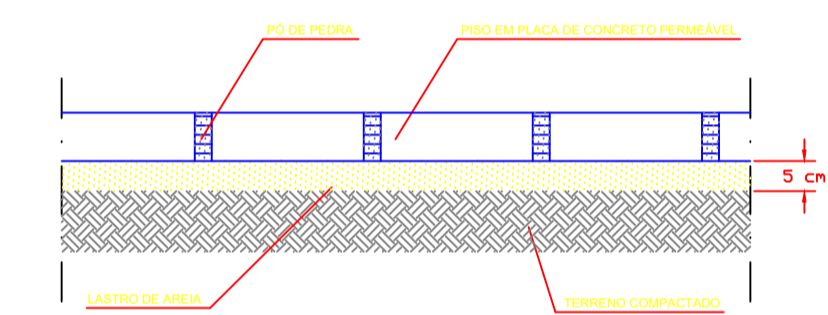
ÁREA DO PLAYGROUND - PLANTA
esc 1:75



DETALHE TÍPICO SEPARAÇÃO DE PISO/CANTEIRO
SEM ESCALA

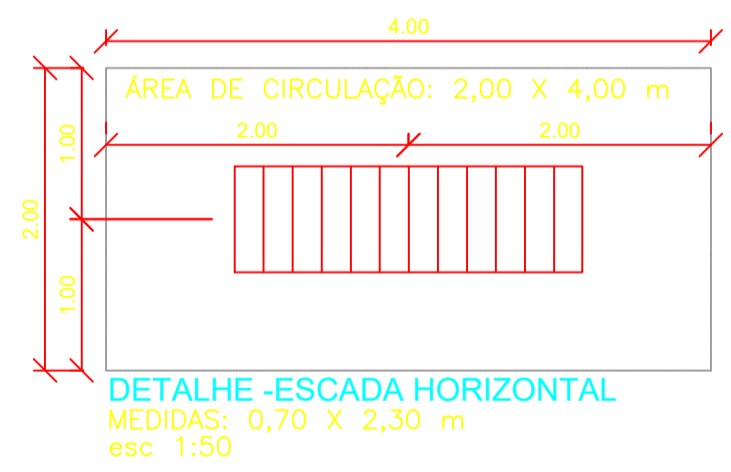


DETALHE TÍPICO SEPARAÇÃO DE PISOS VARIANTES
SEM ESCALA

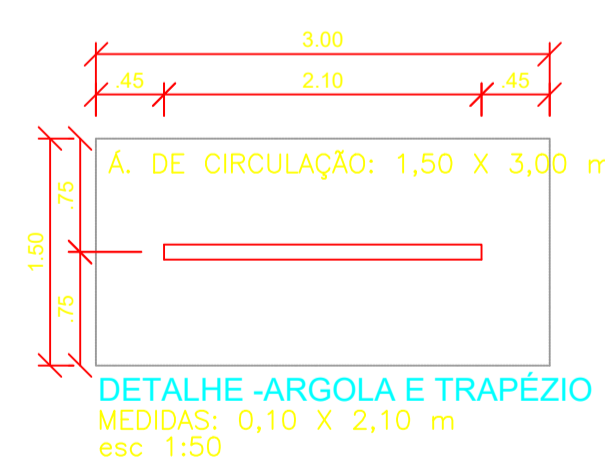


CORTE TÍPICO - PISO INTERTRAVADO
GINÁSTICA, PLAYGROUND E PICNIC
SEM ESCALA

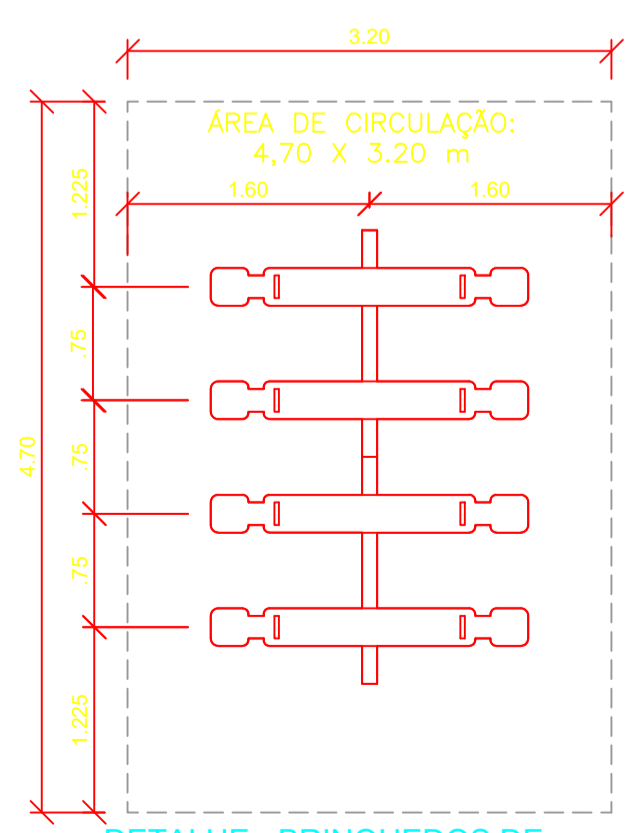
| TABELA DE ACABAMENTOS | |
|-----------------------|--|
| N | PISO |
| 1 | PISO DE CONCRETO COM CONCRETO MOLDADO IN LOCO, USINADO, ACABAMENTO CONVENCIONAL, ESPESURA 8CM, ARMADO. |
| 2 | PISO INTERTRAVADO, COM BLOCO RETÂNGULAR, CORES VARIADAS, DE 20 X 10CM, ESPESURA 8CM. |
| 3 | GRAMA SÃO CARLOS. |



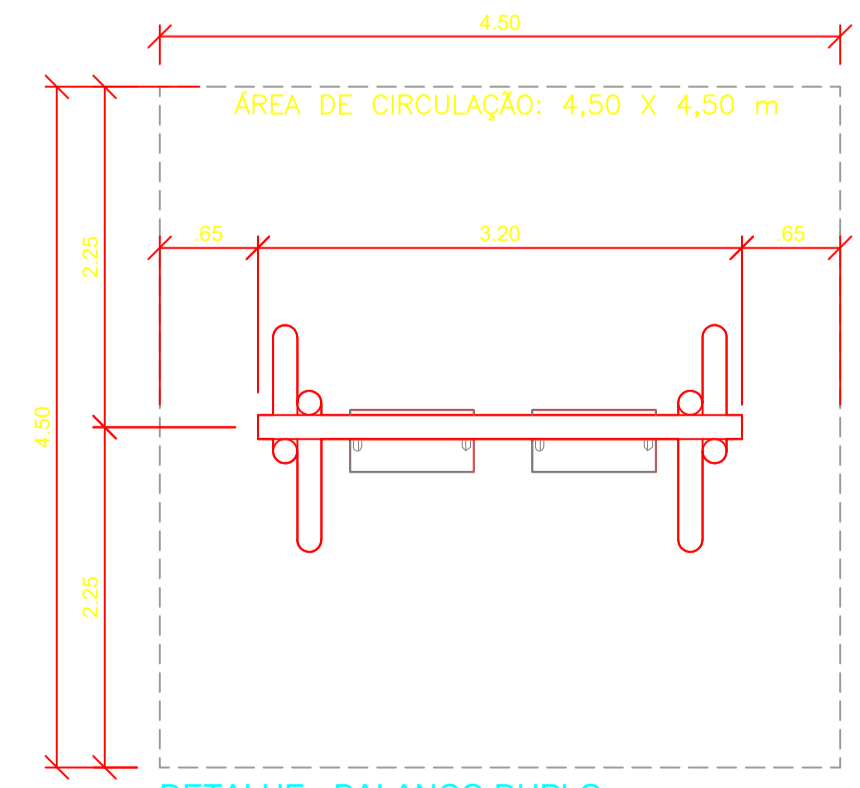
DETALHE -ESCALA HORIZONTAL
MEDIDAS: 0,70 X 2,30 m
esc 1:50



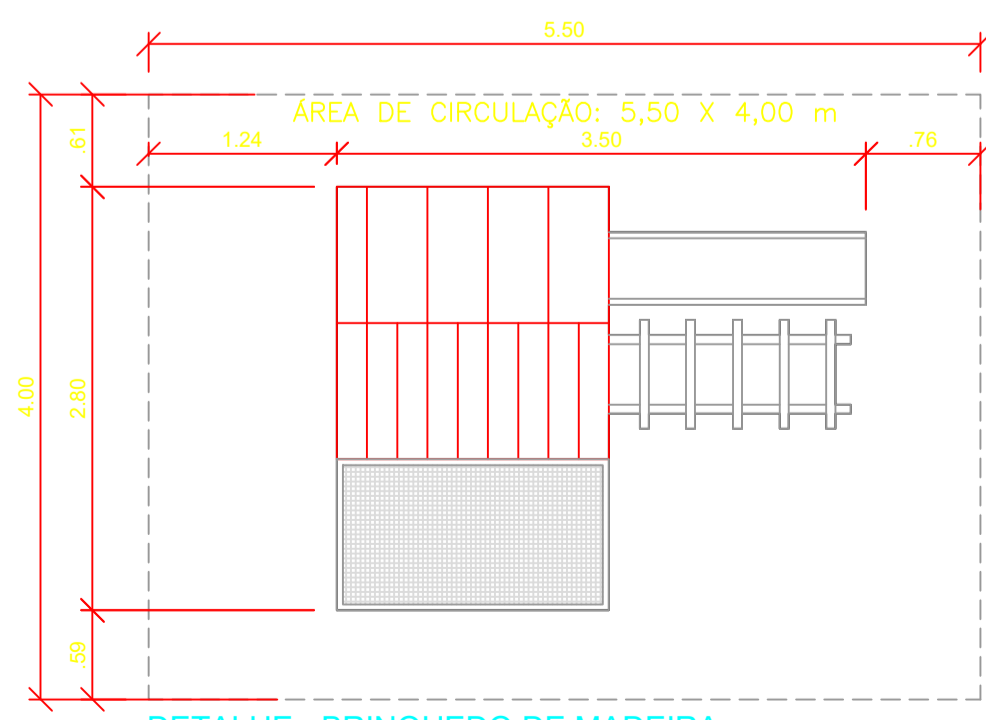
DETALHE -ARGOLA E TRAPÉZIO
MEDIDAS: 0,10 X 2,10 m
esc 1:50



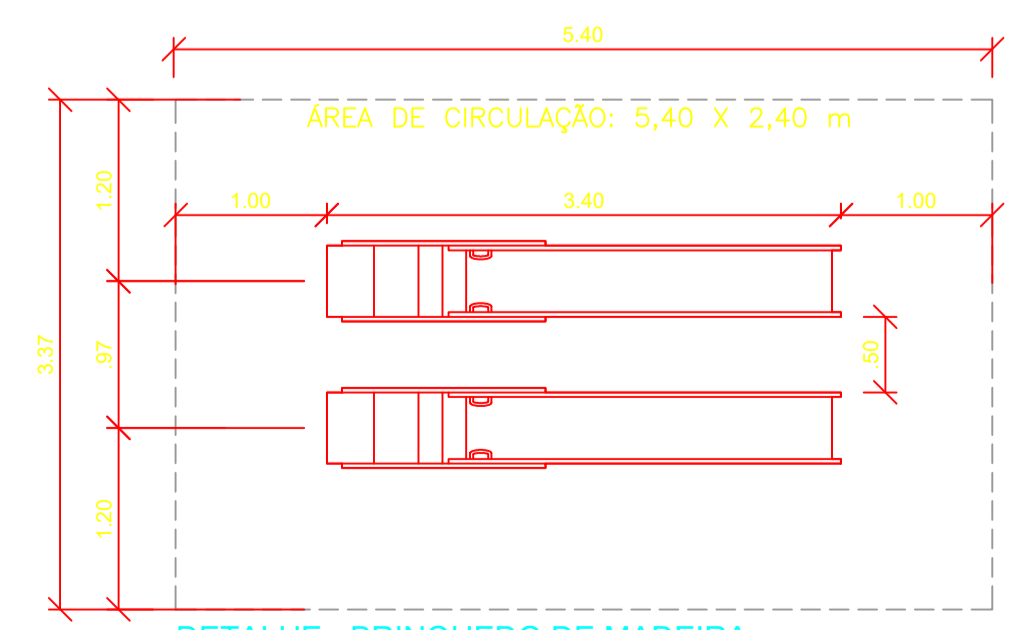
DETALHE - BRINQUEDOS DE MADEIRA - DOIS CAVALINHOS E DUAS GANGORRAS
MEDIDAS: 3,00 X 2,00 m
esc 1:50



DETALHE - BALANÇO DUPLO
MEDIDAS: 3,20 X 1,50 m
esc 1:50



DETALHE - BRINQUEDO DE MADEIRA - CASA TARZAN COM RAMPA ESCALADA, ESCORREGADOR E ESCADA MARINHEIRO
MEDIDAS: 3,50 X 2,80 m
esc 1:50

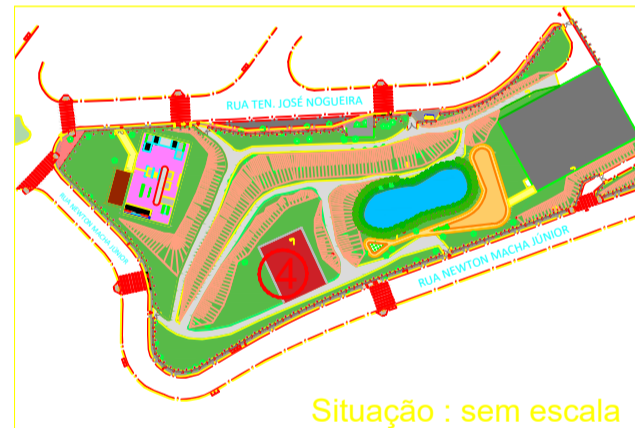


DETALHE - BRINQUEDO DE MADEIRA - ESCORREGADOR
MEDIDAS: 3,40 X 0,50 m
esc 1:50

| LEGENDA - TOPOGRÁFICA | | | |
|-----------------------|--|--|--------------------------------------|
| | GUIA E SARJETA | | ÁRVORE EXISTENTE |
| | POSTE EXISTENTE | | POÇO VISITA ESGOTO EXISTENTE |
| | POSTE EXISTENTE COM CAIXAS DE ENTRADA DE ENERGIA | | POÇO VISITA ÁGUAS PLUVIAIS EXISTENTE |
| | LUMINÁRIA EXISTENTE | | BOCA DE LOBO TRIPLA EXISTENTE |
| | PONTO DE ÔNIBUS EXISTENTE | | BOCA DE LOBO DUPLA EXISTENTE |
| | APOIO MOTORISTAS (SANITÁRIO) EXISTENTE | | BOCA DE LOBO SIMPLES EXISTENTE |
| | FAIXA PEDESTRE A SER PINTADA | | TUBO CONCRETO EXISTENTE |

| LEGENDA - ÁREAS | | | |
|-----------------|---|--|--------------------------------------|
| | EMEI PARAÍSO DAS CRIANÇAS | | ÁREA GINÁSTICA 3ª IDADE, À CONSTRUIR |
| | PRÉ ESCOLA MUNICIPAL PARAÍSO DAS CRIANÇAS | | PISTA DE CAMINHADA, À CONSTRUIR |
| | IMPLANTAÇÃO PROINFANCIA | | LAGO EXISTENTE, À REFORMAR |
| | | | PLAYGROUND EXISTENTE, À REFORMAR |
| | | | PISTA DE SKATE EXISTENTE, À REFORMAR |
| | | | ÁREA PICNIC, À CONSTRUIR |

| LEGENDA ESPECIFICAÇÃO DE PISOS | | | |
|--------------------------------|-------------|------|--------------------------|
| TIPO | QUANT. | TIPO | QUANT. |
| | 155,25 m² | | 450,47 m² |
| | 310,30 m² | | 159,96 m² |
| | 68,06 m² | | 97,68 m² |
| | 180,30 m² | | 4 unidades |
| | 421,79 m² | | - |
| | 1.163,42 m² | | 1524,55 m |
| | 225,52 m² | | 260 unidades ou 23,40 m² |
| | 59,35 m² | | 297,90 m |



NOTAS:
1. MEDIDAS EM METROS, EXCETO INDICAÇÃO CONTRÁRIA.
2. VERIFICAR COTAS E MEDIDAS NO LOCAL
3. AS ESPECIFICAÇÕES TÉCNICAS, DESCRIÇÃO DE MATERIAIS E DETALHES SE ENCONTRAM NAS FOLHAS DE DETALHAMENTO.
4. O MEMORIAL DESCRITIVO É PARTE INTEGRANTE DO PROJETO E DEVERÁ ESTAR A DISPOSIÇÃO JUNTAMENTE AO PROJETO DURANTE A EXECUÇÃO DA OBRA.

PROJETO: **PROJETOS E ENGENHARIA LTDA.**

Rua Izidro Ortiz, 425 - 3º andar - Jd. Guapira, São Paulo - SP
CNPJ 38.880.696/0001-60 Fone: 11 2949-5503 CREA 038.07.24 rgs.engenharia@uol.com.br

Município de Carapicuíba
Secretaria de Desenvolvimento Urbano
Setor de Projetos

Projeto: **PARQUE JANDAIA**

Disciplina: **ARQUITETURA**

Etapa: **PROJETO BÁSICO**

Nome do Arquivo: **R. TENENTE JOSÉ NOGUEIRA X R. NEWTON MACHADO JR**

Responsáveis Técnicos: **ENGº CIVIL KENHITI SÍCITO**
Responsável Técnico pelo Projeto Executivo
RGSE PROJETOS E ENGENHARIA LTDA.
CREA SP. 0600.428.215

ENGº CIVIL E ARQ. CINTIA H. SÍCITO
Responsável Técnico pelo Projeto Executivo
RGSE PROJETOS E ENGENHARIA LTDA.
CREA SP. 5061006491

Título: **PRAÇA JANDAIA - PLAYGROUND AMPLIAÇÃO**

ART: **28027230211253961** Revisão: **REV-02** Data: **AGO/21**

Folha: **09** Escala: **INDICADA**