

LEGENDA		(C4L)
CORRIMÃO DUPLO	CD-1	
JANELAS	J-1	0,80x1,00
	J-2	1,00x1,20
	J-3	1,40x2,00
com extensor de alavanca	J-4	1,00x1,20
PORTAS	P-1	0,80x2,10
	P-2	0,90x2,10
	P-3	1,60x2,10
	P-4	1,80x2,10
	P-5	2,00x2,20
porta PNE	P-6	0,90x2,10
porta met. aramada	P-7	1,10x2,00
porta met. aramada	P-8	1,20x1,60
porta metálica abrigo de resíduos	P-9	1,00x2,10
portão metálico de 2 folhas	P-10	1,40x2,40
	G-2	
PIAS	PIA-1	2,00x0,60
	PIA-2	1,80x0,60
	PIA-3	1,40x0,60
	PIA-4	2,30x0,60
	PIA-5	3,45x0,60
LAVATÓRIOS	LV-1	LAVATÓRIO TIPO 1
	LV-2	LAVATÓRIO TIPO 2
	LV-3	LAVATÓRIO TIPO 3 (DE CANTO)
	VS-1	VASO SANIT. TIPO 1
	VS-2	VASO SANIT. TIPO 2 (C/L ACOPLADA)
BACIAS SANITÁRIAS	VS-2	
TANQUES	TQ-1	TANQUE TIPO 1
	TQ-2	TANQUE TIPO 2 (30 L)
A REMOVER	R	
A INSTALAR	I	

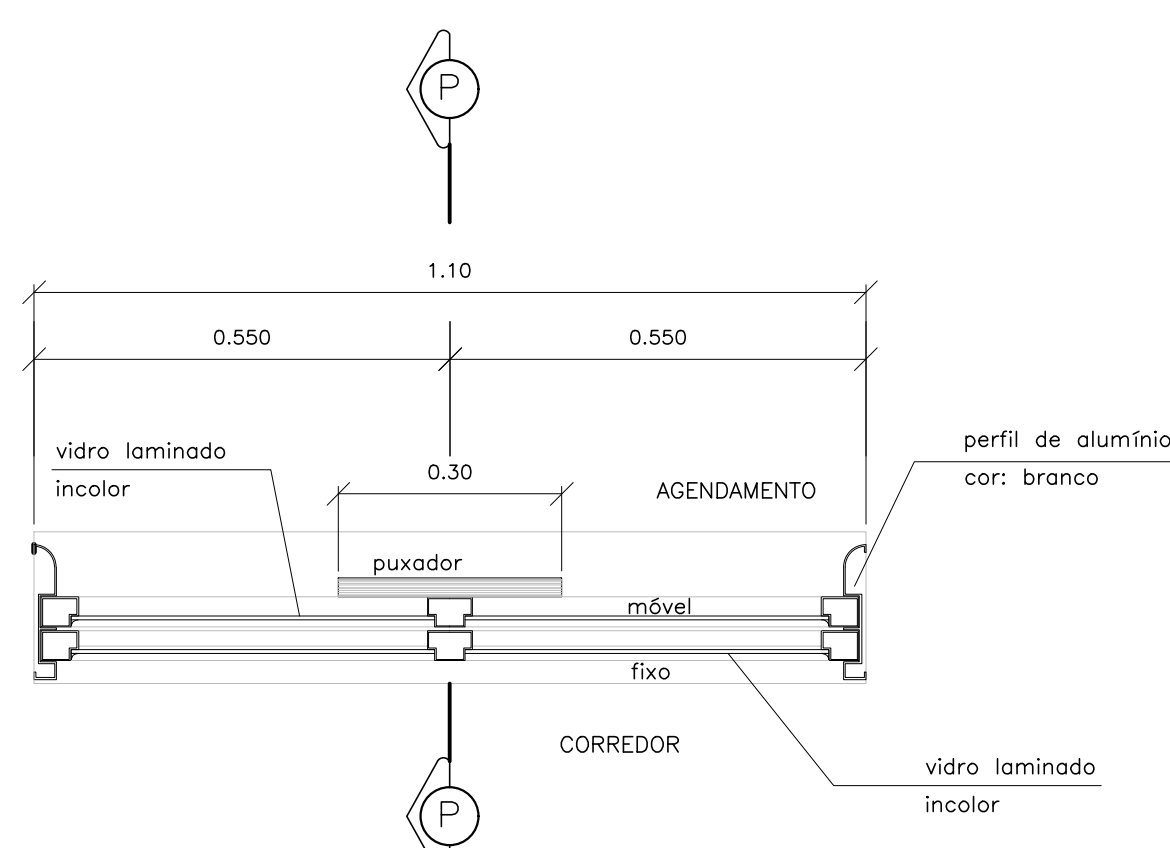
LEGENDA	
1	TELHA TERMOACÚSTICA TRAPEZOIDAL (COBERTURA)
2	TELHA SIMPLES TRAPEZOIDAL (TETOAMENTO VERTICAL)
3	GRADE METÁLICA TUBULAR DE SEGURANÇA
4	TELA METÁLICA GALVANIZADA 1" (TETOAMENTO VERTICAL)
5	RUFO GALVANIZADO COM FIMADEIRA
6	PISO INTERTRAVADO DE BLOCOS RETANGULARES
7	TESOURA TIPO 1
8	TESOURA TIPO 2
9	TESOURA TIPO 3
10	TESOURA TIPO 4
10-A	TESOURA TIPO 5
11	GRADE TIPO "PARQUE"
PC	PISO CERÂMICO
PP	PISO PORCELÂNATO
PA	PISO ÁRDESA
▲	ADUARO ATÉ O TETO
▲	ADUARO 1,20x2,90 (C4)

**LEGENDA:**

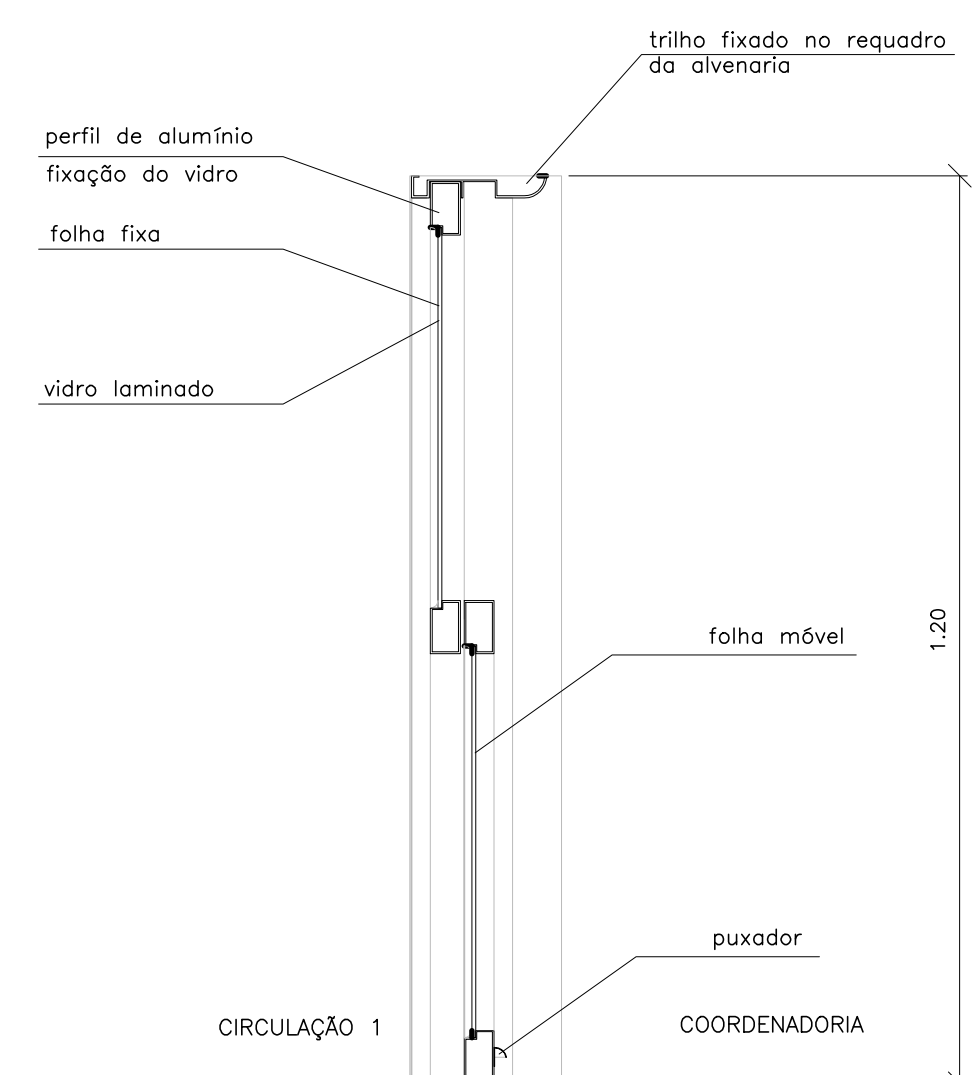
— A DEMOLIR

— A CONSTRUIR

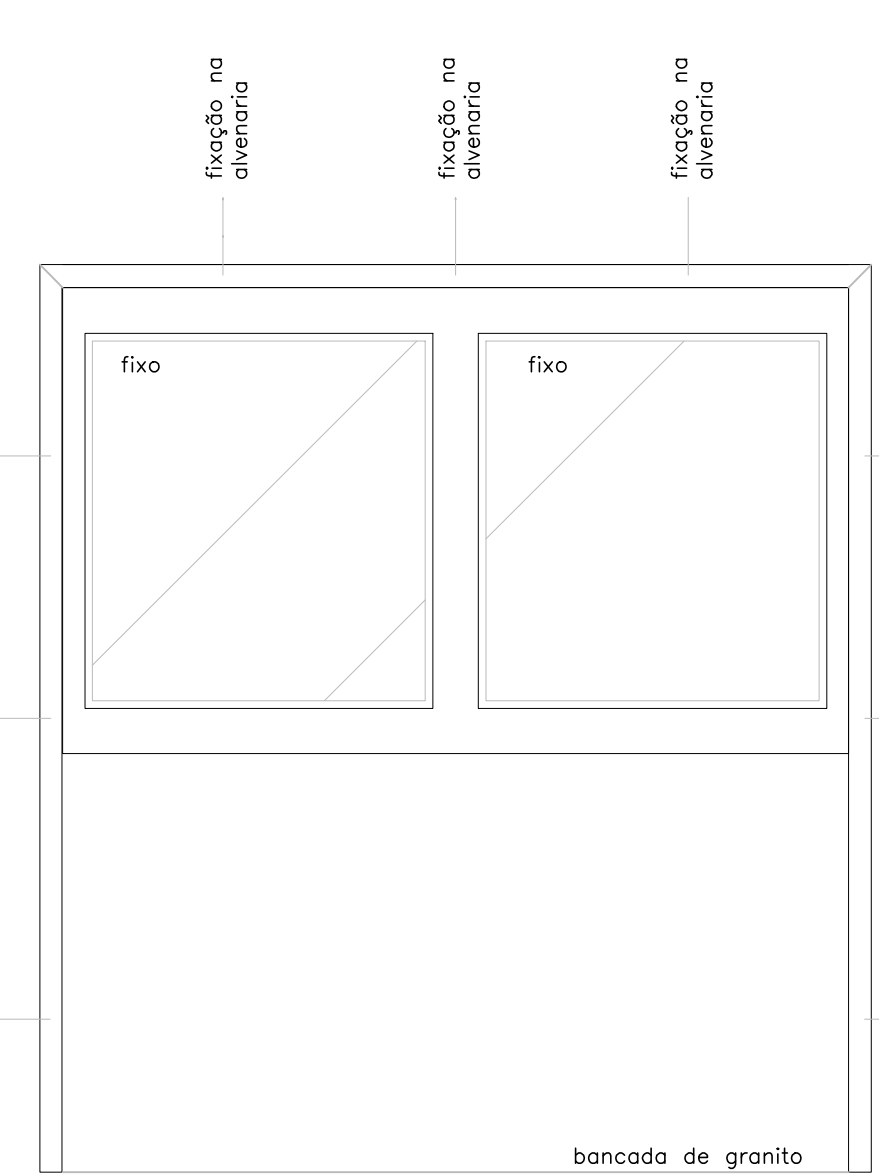
— EXISTENTE A CONSERVAR



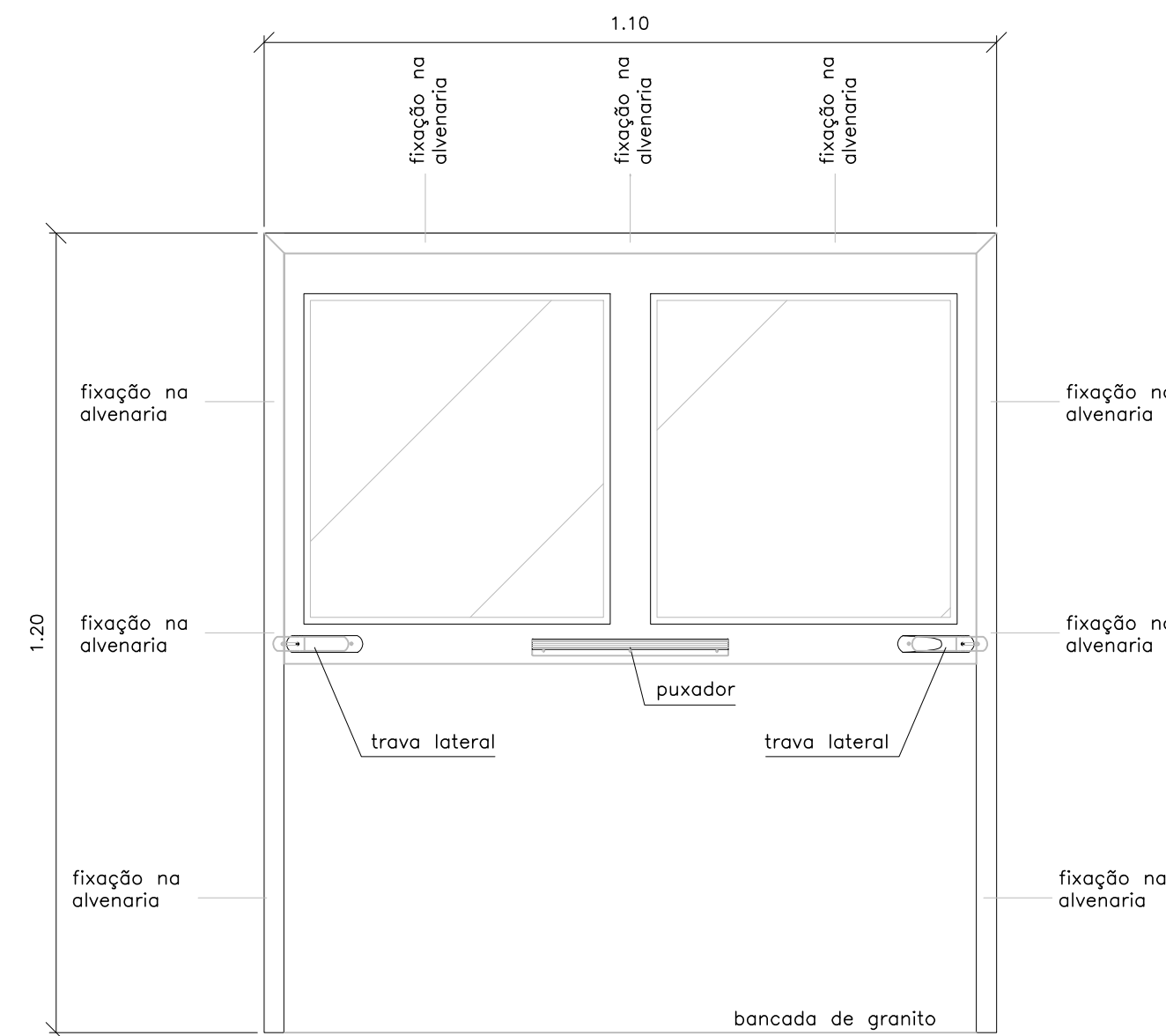
**JANELA GUILHOTINA - PLANTA**  
COORDENADÓRIA  
ESC.: 1:10



**JANELA GUILHOTINA - CORTE**  
COORDENADÓRIA  
ESC.: 1:10



**ELEVÇÃO EXTERNA (JANELA ABERTA)**  
COORDENADÓRIA



**ELEVÇÃO INTERNA (JANELA ABERTA)**  
COORDENADÓRIA

## PROJETO BÁSICO

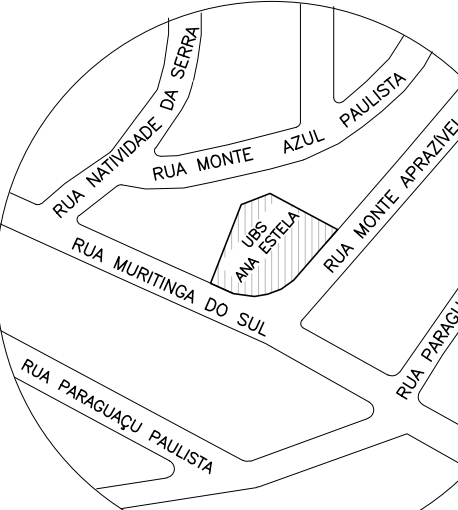
08/12

Município de Carapicuíba

Secretaria de Desenvolvimento Urbano

- Assunto**  
Reforma Básica de Arquitetura - Reforma 2020  
Convênio Estadual: n.º 1670/2018  
Convênio Federal: 11154.49800011/8014  
CORTES LL, MM, NN e JANELA GUILHOTINA (COORDENADÓRIA)
- Local**  
Rua Monte Aprazível, 50 – Jd. Ana Estela - Carapicuíba/SP - 06361-300

### Situação sem escala



Declaro que a aprovação do projeto não implica no reconhecimento por parte da prefeitura do direito de propriedade do terreno.

Prefeitura Municipal de Carapicuíba  
Prefeito Marco Aurélio dos Santos Neves

### Áreas m²

Área Construída Existente	672,30
Área Construída Pretendida	737,63
Abrigo Res. Hosp. /Comum	365,28
PAV. SUPERIOR	365,37

Claudia Naomi Mori  
Arquiteta e Urbanista  
CAU A24862-2  
RRT 106923854

PMC 45082

REVISÃO 18-08-21